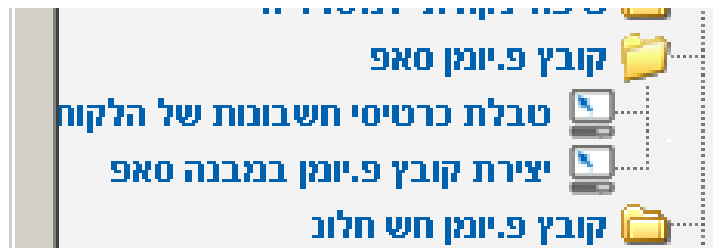


הפקת קובץ פקודות יומן סאפ/ חשבשבת WIN:

יש להיכנס דבר ראשון לתת תפריט קובץ פקודות יומן סאפ/ חשבשבת ולהיכנס לתפריט טבלת כרטיסי חשבונות של הלקוח:



במסך זה יש להגדיר את כרטיסי הנח"ש של בית העסק.

במבנה סאפ יש להכניס רק כרטיס בנק+ כרטיס יציל:

במבנה חשבשבת יש להגדיר כרטיס בנק, עמלות יציל, מע"מ כרטיס יציל וכן להגדיר כרטיס לכל מסוף :

מצ"ב כרטיס מלא לדוגמא:

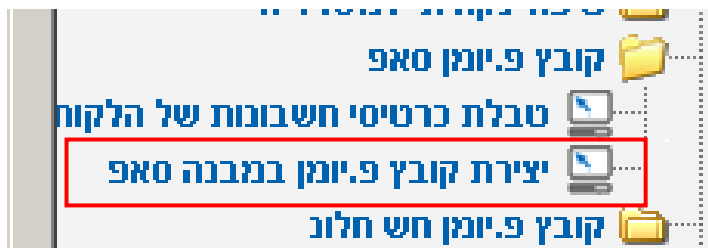
מספר תיק לקוח	מספר לקוח	מספר חשבון	מספר חשבונית	מספר חשבונית
	10001			
	91003			
	51001			
	40501			

שים לב! חמקה כספית למסוף ללא כרטיס תבוצע כנגד ההגדרה בשדה "כרטיס יציל"

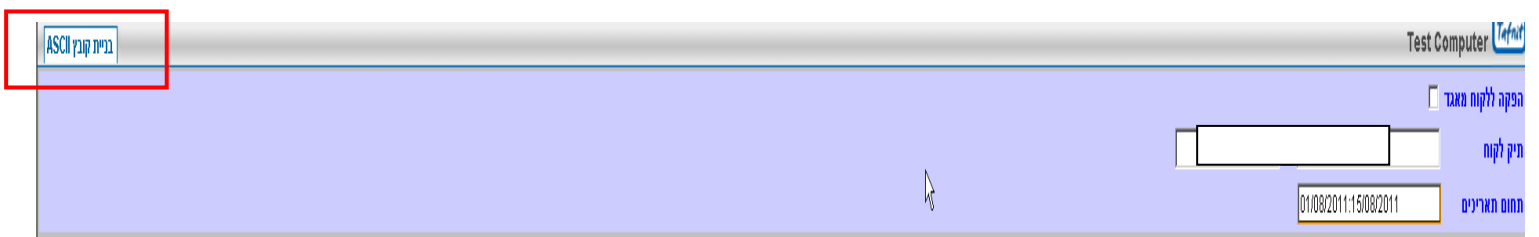
מס' מסוף	תאור מסוף	מספר מסוף
6205026		110310
6205160		110311
6205238		110312
6205297		110313
6205383		110314
6205553		110315
6205695		110316
6205716		110318
6205723		110317
6205828		110319
6206051		110320
6206893		110321
6206127		110322
6206132		110323
6206189		110324

(מספר לקוח+ תאור מסוף הוסתרו בכוונה- מספר לקוח מופיע אוטומטית באתר וכשתכניסו מספר מסוף יוצג התיאור שלו כפי שמופיע בתיק לקוח בתפנית)

לאחר מילוי כל הפרטים ושמירתם יש להיכנס לשורה שמתחת ולהפיק את הקובץ



על ידי לחיצה על בנית קובץ אסקי:



בגמר ההפקה יופיע לינק לקובץ :

<input type="checkbox"/>	הפקה ללקוח מאגד
<input type="checkbox"/>	תיק לקוח
<input type="checkbox"/>	תחום תאריכים
<input type="text" value="01/08/2011:15/08/2011"/>	שם קובץ
<input type="text" value="G:\FILEOUTHASHAV_2_32889_20110801_20110815_MOVEIN.DAT"/>	

יש לשמור את הקובץ על שולחן העבודה ולפתוח אותו דרך התוכנה המתאימה .

בהצלחה 😊